




新コスモス電機株式会社

2025年3月期 第2四半期（中間期） 決算説明会

2024年11月12日




01 — 事業内容


02 — 2025年3月期第2四半期（中間期）決算概要

03 — 配当について

04 — トピックス



世界中の
ガス事故を
なくす。



家庭用ガス警報器 関連

ご家庭のガス漏れやCOを
検知する家庭用ガス警報器
や住宅用火災警報器

売上構成比率

51.1%



工業用定置式ガス 検知警報器関連

各種プラントで可燃性ガ
ス・毒性ガス等を監視する
定置式ガス検知警報器

売上構成比率

27.9%



業務用携帯型ガス 検知器関連

作業員の安全確保や
点検作業に用いられる
携帯用ガス検知器

売上構成比率

15.3%

第2四半期決算サマリー

「中期経営計画2022-2024」の最終年、引き続きグローバル展開に注力。

- 家庭用ガス警報器と工業用定置式ガス検知警報器の売上増に伴い、売上高は前年同期比**11.0%増**
- 売上高の増加と、値上げ・生産コスト低減・為替の影響などにより営業利益は前年同期比**75.5%増**

売上高

国内向けの家庭用ガス警報器や工業用定置式ガス検知警報器が好調

前年同期比
+11.0%

202.15億円

営業利益

売上高増および生産性向上に努めた結果

前年同期比
+75.5%

33.70億円

海外売上高比率

北米を中心に
グローバル展開に
注力

46.7%

前期末比 +1.7%

総資産

671.17億円

前期末比 +0.4%

自己資本比率

69.5%

前期末比 +3.1%

損益計算書（P/L）

売上高は、国内・海外ともに製品が好調で前期比11.8%の増加となりました。利益面では、売上高の増加に加え、値上げのお願いや生産コストの低減による利益の改善、為替の影響などにより営業利益は前年同中間期比75.5%増となりました。

(百万円)	2024年3月期	2025年3月期			前年同期 比率
	第2四半期累計	第1四半期	第2四半期	第2四半期累計	
売上高	18,206	9,446	10,769	2,0215	11.0%
営業利益	1,920	1317	2,053	3,370	75.5%
経常利益	2,422	1,581	1,813	3,394	40.1%
親会社株主に帰属する 当期純利益	1,215	800	1,233	2,033	67.3%

セグメント別状況

— 家庭用、工業用、業務用携帯型いずれのセグメントも前期比プラスで堅調に推移 —

家庭用ガス
警報器関連

国内市場向けの都市ガス用警報器および海外市場向け警報器用ガスセンサの販売が好調。

業務用携帯型ガス
検知器関連

国内の都市ガス業界向けを中心としたガス検知器の販売が堅調。

工業用定置式ガス
検知警報器関連

国内市場の自動車業界向けおよび海外市場のエレクトロニクス業界向けガス検知警報器の販売が好調。

(百万円)

	2024年3月期第2四半期		2025年3月期第2四半期		前年同期比率 率 (%)
	売上高	構成比 (%)	売上高	構成比 (%)	
家庭用ガス 警報器関連	9,243	50.8	10,337	51.1	11.8
工業用定置式ガス 検知警報器関連	5,235	28.7	5,640	27.9	7.7
業務用携帯型ガス 検知器関連	2,929	16.1	3,088	15.3	5.4
その他	799	4.4	1,150	5.7	1.8
合計	18,206	100.0	20,215	100.0	11.0

キャッシュフロー

新工場建設に伴う有形固定資産の取得による支出、営業活動や新工場建設などの見据えた長期借入れ金の返済の支出などがありましたが、営業活動によるCFが前年同期よりも増加したことにより、第2四半期末における「現金及び現金同等物」は期首残高比3.9%減にとどまりました。

(千円)	2024年3月期 第2四半期	2025年3月期 第2四半期	前年同期比率
営業活動によるCF	1,000,532	1,624,976	62.4
投資活動によるCF	△1,619,610	△1,511,725	△6.7
財務活動によるCF	106,647	△1,192,262	—
現金及び現金同等物の期首残高	15,138,329	19,997,750	32.1
現金及び現金同等物の 第2四半期末残高	14,971,167	19,218,316	28.3

貸借対照表（B/S）

自己資本比率は前期末比3.1%増の69.5%、総資産は671.17億円と前期末比0.4%増となりました。

資産の部	2024年3月期 第2四半期	2025年3月期 第2四半期	負債・純資産の部	2024年3月期 第2四半期	2025年3月期 第2四半期
流動資産	20,798,032	20,487,423	流動負債	11,807,303	9,880,171
現金及び預金	20,798,032	20,487,423	支払手形及び買掛金	2,753,271	1,395,319
受取手形及び売掛金	7,309,129	6,139,417	電子記録債務	3,610,610	2,081,644
電子記録債権	2,737,690	2,438,408	短期借入金	50,000	50,000
商品及び製品	2,916,882	3,061,103	1年内返済予定の長期借入金	939,996	909,996
仕掛品	3,548,758	3,847,234	未払法人税等	534,592	947,795
原材料及び貯蔵品	6,646,223	6,592,350	賞与引当金	855,690	865,953
その他	1,239,505	865,912	製品保証引当金	154,044	160,284
貸倒引当金	△76,795	△59,845	その他	2,909,098	3,469,177
固定資産合計	217,184,70	237,455,16	固定負債	7,380,290	7,125,849
有形固定資産合計	9,808,339	11,242,926	長期借入金	4,840,838	4,395,840
無形固定資産合計	1,372,375	1,359,518	繰延税金負債	1,071,649	1,259,283
投資その他の資産合計	10,537,755	11,143,071	その他	135,708	133,805
資産合計	66,837,897	67,117,521	負債合計	19,187,594	17,006,020
			株主資本	40,553,262	42,012,552
			資本金	1,460,000	1,460,000
			資本剰余金	948,944	954,710
			利益剰余金	38,466,449	39,907,330
			自己株式	△322,131	△309,488
			その他の包括利益累計額	3,817,374	4,647,426
			純資産合計	47,650,302	50,111,500
			負債純資産合計	66,837,897	67,117,521

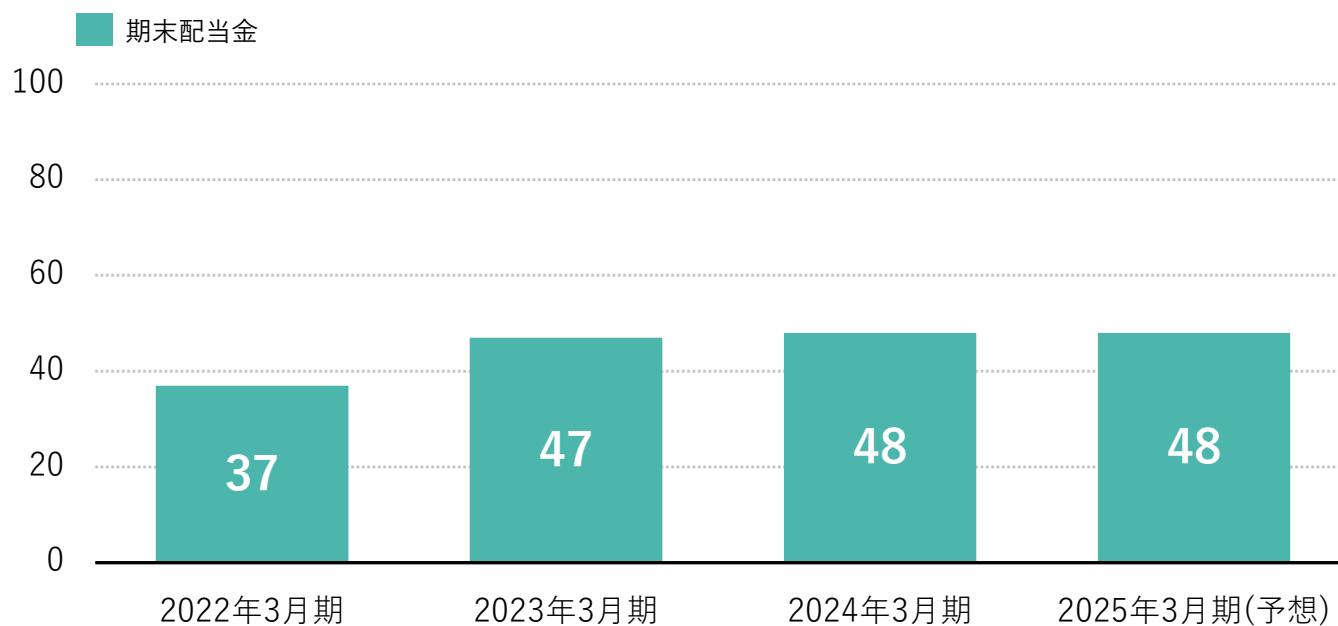
業績予想

2024年5月15日の「2024年3月期 決算短信」で公表した連結業績予想から変更はありません。

(百万円)	2023年3月期（実績）	2024年3月期（実績）	2025年3月期（予想）	前期比増減率
売上高	37,206	38,546	41,661	8.1
営業利益	5,693	4,086	4,100	0.3
経常利益	6,269	4,809	4,150	△13.7
親会社株主に帰属 する当期純利益	3,736	2,959	2,380	△19.6

配当金の推移

配当金の基本方針につきましては、業績および配当性向等を総合的に勘案し、安定的かつ継続的な配当を行うことです。また財政状態等を総合的に勘案した結果、株主の皆様からのご支援にお応えするため、2025年3月期の1株当たりの期末配当は昨年と同様、48円を予想しております。



配当性向


12.1%

15.5%

20.0%

24.9%

コスモス式ガス検知部「PS-8」発売



2024年7月発売
半導体業界への注力



半導体工場向けガス検知警報装置用
コスモス式ガス検知部 PS-8

新センサ工場「淀川工場」竣工

2024年9月竣工、「津波避難ビル」へ申請中



淀川工場 外観

工場概要

建設地	大阪市淀川区三津屋中三丁目6番25号
延べ床面積	6448.74㎡
階数	地下1階、地上6階
稼働時期	2025年1月末

PLUSCO（プラシオ）ふるさと納税返礼品に採用



ふるさと納税概要

取扱開始日	2024年8月28日より順次掲載
寄付金額	SC-335 36,000円／SC-735 40,000円
掲載サイト	ふるさとチョイス、楽天ふるさと納税、auPAYふるさと納税、他

最後に…

当社は「世界中のガス事故をなくしたい」という設立当初からの変わらない想いを基に、
日本から世界へ、
保安・防災だけでなく快適な環境づくりへ。
さらにSDGsへの取り組みを推進し、
持続可能な企業価値の向上を目指します。



新コスモス電機株式会社

本資料の取り扱いについて

情報提供のみを目的として作成されたものであり、当社の有価証券の売買の勧誘を構成するものではありません。本資料に含まれる将来予測に関する記述は、当社の判断及び仮定並びに当社が現在利用可能な情報に基づくものです。将来予測に関する記述には、当社の事業計画、市場規模、競合状況、業界に関する情報、成長余力及び財務指標並びに予測数値が含まれます。将来予測に関する記述は、あくまでも当該記述がされた時点におけるものであり、将来変更される可能性があります。将来予測に関する記述によって表示又は示唆される将来の業績や実績は、既知又は未知のリスク、不確実性その他の要因により、実際の業績や実績は当該記述によって表示又は示唆されるものから大きく乖離する可能性があります。当社は、財務上の予想値の達成可能性について明示的にも黙示的にも何ら保証するものではありません。

また、当社は、本資料の日付以降の事象及び状況の変動があった場合にも、本資料の記述を更新又は改訂する予定はありません。

本資料には、独立した公認会計士又は監査法人による監査を受けていない、過去の財務諸表又は計算書類に基づく財務情報及び財務諸表又は計算書類に基づかない管理数値が含まれています。

本資料には、当社の競争環境、業界のトレンドや一般的な経済動向に関する統計情報及び調査結果、外部情報に由来する他社の情報が含まれています。当社は、これらの情報に由来する情報の正確性及び合理性について独自の検証を行っておらず、いかなる当該情報についてもその正確性及び合理性を保証するものではありません。また、他社に係る事業又は財務に関する指標は、算定方法や基準時点の違いその他の理由により、当社に係る同様の指標と比較対照性が無い可能性があります。

IRに関するお問い合わせ

新コスモス電機株式会社

TEL (06)6308-3112

URL <https://www.new-cosmos.co.jp/>