



新コスモス電機株式会社

2024年3月期 決算説明会

2024年5月22日




01 — 事業内容

02 — 2024年3月期決算概要


03 — 「中期経営計画2022-2024」について

04 — 配当について

05 — トピックス



世界中の
ガス事故を
なくす。



家庭用ガス警報器 関連

ご家庭のガス漏れやCOを
検知する家庭用ガス警報器
や住宅用火災警報器

売上構成比率

50.1%



工業用定置式ガス 検知警報器関連

各種プラントで可燃性ガ
ス・毒性ガス等を監視する
定置式ガス検知警報器

売上構成比率

29.3%



業務用携帯型ガス 検知器関連

作業員の安全確保や
点検作業に用いられる
携帯用ガス検知器

売上構成比率

16.3%

決算サマリー

「中期経営計画2022-2024」の2年目、引き続きグローバル展開に注力。

- 海外向け製品の売上増に伴い、売上高は前期比3.6%増
- 生産性の向上やコスト削減に努めるも、営業利益は前期比23.3%減

売上高

海外向けの家庭用ガス警報器や工業用定置式ガス検知警報器が堅調

前年度比 +3.6%

385.46億円

営業利益

新工場や海外拠点整備など計画通り投資が進捗する中、物価上昇等によるコスト高などが影響

前年度比 -28.2%

40.86億円

海外売上高比率

北米を中心に
グローバル展開に
注力

45.0%

前年度比 +4.5%

総資産

新工場建設や
設備投資による
増加

668.37億円

前年度比 +21.7%

自己資本比率

新工場建設に伴い、
長期借入金が増加

66.4%

前年度比 -6.7%

損益計算書 (P/L)

売上高は、海外向け製品が好調で前期比3.6%の増加となりました。利益面では、部材やエネルギーなど管理コストの高騰より売上原価、販売費および一般管理費いずれも増加し、前期比でマイナスとなりました。

(百万円)	2023年3月期	2024年3月期					前期比率
	通期	第1四半期	第2四半期	第3四半期	第4四半期	通期	
売上高	37,206	8,258	9,948	9,797	10,543	38,546	3.6%
営業利益	5,693	730	1,190	1,342	824	4,086	△28.2%
経常利益	6,269	1,023	1,399	1,301	1,086	4,809	△23.3%
親会社株主に帰属 する当期純利益	3,736	337	878	829	915	2,959	△20.8%

セグメント別状況

－ 家庭用、工業用、業務用携帯型いずれのセグメントも前期比プラスで堅調に推移－

家庭用ガス
警報器関連

米国向け電池式警報器、中国向け警報器、
海外向けガスセンサの販売が堅調。

業務用携帯型ガス
検知器関連

都市ガス業界向けおよび鉄鋼業界向けガ
ス検知器が好調。

工業用定置式ガス
検知警報器関連

海外市場のエレクトロニクス業界向けお
よび中国向けのガス検知警報器が好調。

(百万円)

	2023年3月期		2024年3月期		前期比率
	売上高	構成比 (%)	売上高	構成比 (%)	率 (%)
家庭用ガス 警報器関連	19,001	51.1	19,288	50.1	101.5
工業用定置式ガス検 知警報器関連	10,169	27.3	11,305	29.3	111.2
業務用携帯型ガス検 知器関連	6,029	16.2	6,293	16.3	104.4
その他	2,006	5.4	1,658	4.3	82.7
合計	37,206	100.0	38,546	100.0	103.6

地域別状況

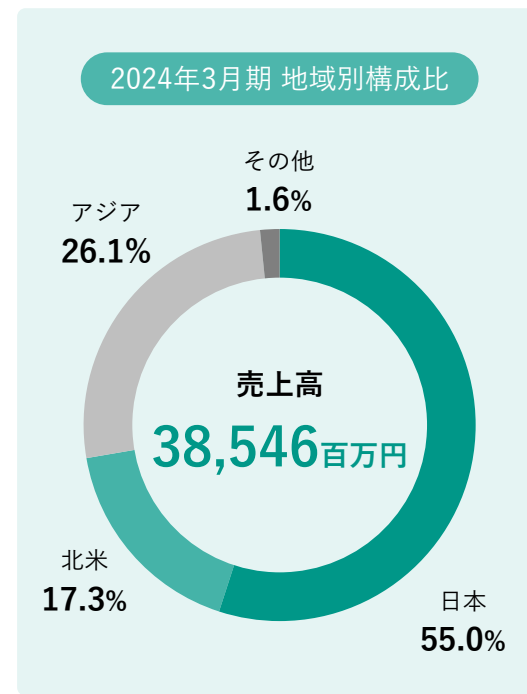
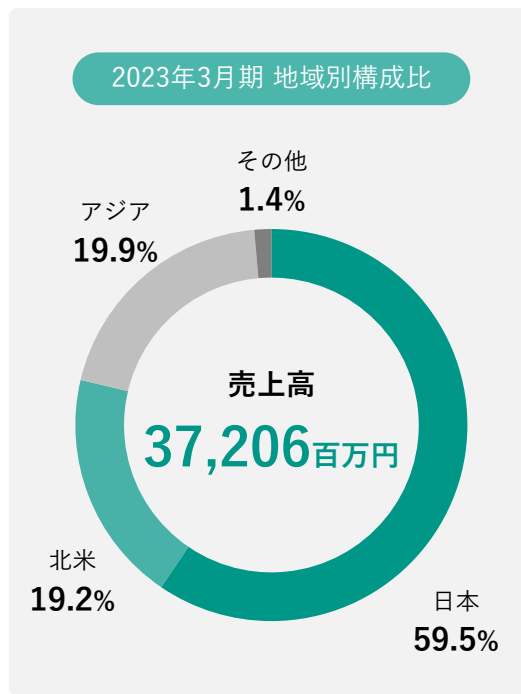
北米地域

電池式メタン警報器は堅調に推移したものの、家庭用ガス警報器用のガスセンサの販売が減少したことで、前期に比べ6.6%の減少となりました。

アジア地域

エレクトロニクス業界向けの定置式ガス検知警報器を中心に、中国・台湾での売上が好調に推移したことにより、前期に比べ35.5%の増加となりました。

	2023年 3月期	2024年 3月期	前期比 増減率
日本	22,119,825	21,200,947	△4.2%
北米	7,154,101	6,683,847	△6.6%
アジア	7,423,960	10,060,797	35.5%
その他	508,993	600,712	18.0%
合計	37,206,881	38,546,304	3.6%



キャッシュフロー

生産設備等への投資活動により減少したものの、営業活動や新工場建設などの見据えた長期借入れを行なったことにより、期末における「現金及び現金同等物」は前期比32.1%増となりました。

(千円)	2023年3月期	2024年3月期	前期比増減率
営業活動によるCF	2,619,833	2,549,125	△2.7
投資活動によるCF	△1,487,876	△2,322,802	56.2
財務活動によるCF	△1,011,166	4,265,815	—
現金及び現金同等物の期首残高	14,572,236	15,138,329	3.9
現金及び現金同等物の期末残高	15,138,329	19,997,750	32.1

貸借対照表 (B/S)

長期借入の実施により自己資本比率は前期比6.7%減の66.4%となったものの、総資産は668.37億円と前期比21.7%増となりました。

資産の部	2023年3月期	2024年3月期
流動資産	37,182,233	45,119,426
現金及び預金	15,676,551	20,798,032
受取手形及び売掛金	6,696,429	7,309,129
電子記録債権	2,393,915	2,737,690
棚卸資産	11,546,916	13,111,853
その他	931,009	1,239,505
貸倒引当金	△62,590	△76,795
固定資産	17,747,872	21,718,470
有形固定資産	8,245,259	9,808,339
無形固定資産	1,440,443	1,372,375
投資その他の資産	8,062,169	10,537,755
資産合計	54,930,106	66,837,897

負債・純資産の部	2023年3月期	2024年3月期
流動負債	9,667,705	11,807,303
支払手形及び買掛金	2,494,662	2,753,271
電子記録債務	2,943,807	3,610,610
短期借入金	50,000	50,000
1年内返済予定の長期借入金	345,000	939,996
賞与引当金	830,634	855,690
製品保証引当金	168,907	154,044
その他	2,834,692	3,443,690
固定負債	2,231,377	7,380,290
長期借入金	447,500	4,840,838
繰延税金負債	317,116	1,071,649
その他	1,466,761	1,467,801
負債合計	11,899,083	19,187,594
株主資本	38,158,779	40,553,262
資本金	1,460,000	1,460,000
資本剰余金	944,137	948,944
利益剰余金	36,087,293	38,466,449
自己株式	△332,651	△322,131
その他の包括利益累計額	1,976,854	3,817,374
純資産合計	43,031,022	47,650,302
負債純資産合計	54,930,106	66,837,897

業績予想

- 売上は、家庭用ガス警報器関連や業務用携帯型ガス検知器が堅調に推移する見通しで、8.1%増の過去最高の売上高を予想。
- 利益は、新工場の建設や海外拠点の整備、新製品開発など、投資は計画通り進捗していることに加え、管理コストの高騰、部材やエネルギー価格、物流コストの高騰などにより、営業利益は横ばい、経常利益と親会社株主に帰属する当期純利益は減益の予想。

(百万円)	2023年3月期 (実績)	2024年3月期 (実績)	2025年3月期 (予想)	前期比増減率
売上高	37,206	38,546	41,661	8.1
営業利益	5,693	4,086	4,100	0.3
経常利益	6,269	4,809	4,150	△13.7
親会社株主に帰属する当期純利益	3,736	2,959	2,380	△19.6

「中期経営計画2022-2024」最終年度の予想

(百万円)	当初計画値	修正値	増減額	増減率
家庭用ガス警報器関連	21,800	21,822	22	0.1%
工業用定置式ガス検知警報器 関連	10,200	11,131	931	9.1%
業務用携帯型ガス検知器関連	10,000	6,730	△3,270	△32.7%
その他	3,000	1,978	△1,022	△34.1%
合計	45,000	41,661	△3,339	△7.4%
営業利益（カッコ内は営業利益 率）	5,400 (12.0%)	4,100 (9.8%)	△1,300	△24.1%
ROE	7.4%	5.3%		△2.1%

新工場の建設について

「中期経営計画2022-2024」では、経営基盤強化のために戦略的な投資を行っています。新工場の建設はその一環であり、ガス警報器の受注増に伴うガスセンサの生産増への対応およびBCP対応を目的としています。

建物は地下1階、地上6階建てで、各種センサの生産を行います。また、大阪市が確保を進めている「津波避難ビル」への申請も計画しています。

2023年7月に着工した後、順調に建設は進んでおり、2024年9月に竣工予定です。

新工場の概要

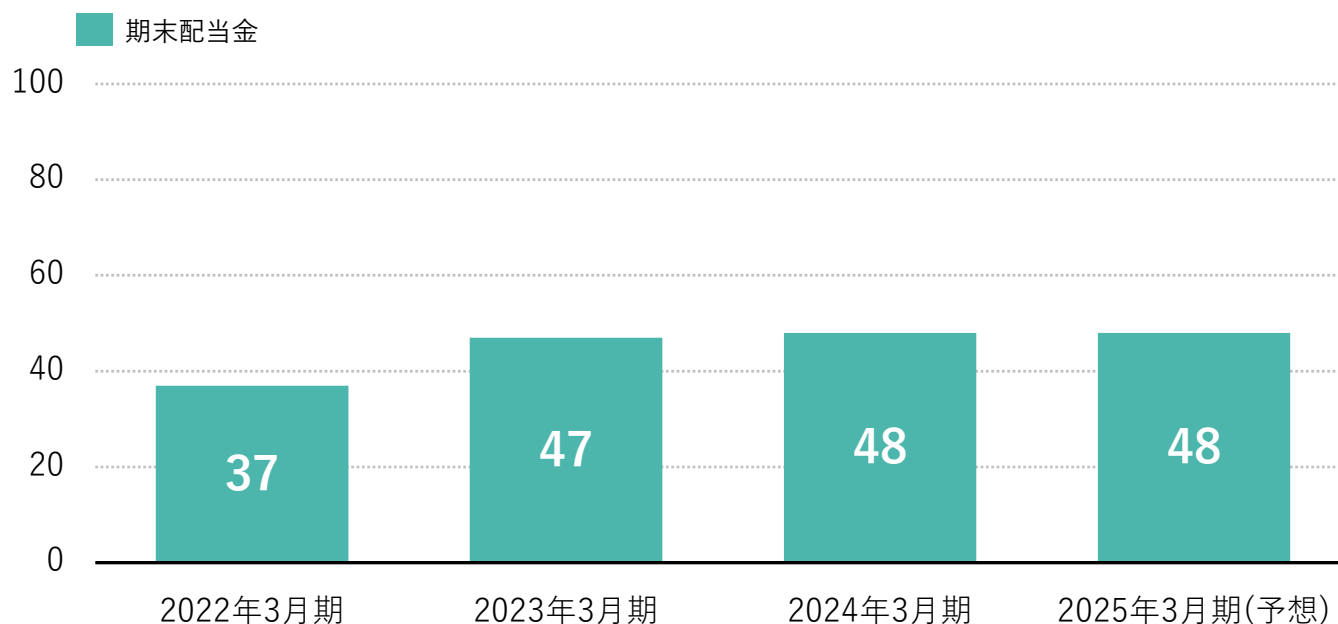
建設予定地	大阪市淀川区三津屋中三丁目6番25号
延べ床面積	6448.74㎡
工事期間	2023年7月初旬から2024年8月下旬
建設会社	大末建設株式会社
建設費用予想	約30億円



イメージ図

配当金の推移

2024年3月期の期末配当金につきましては、当期の業績が概ね計画通りに推移したこと、また財政状態等を総合的に勘案した結果、株主の皆様からのご支援にお応えするため、1株当たりの期末配当を直近の配当予想より1円増配し48円とさせていただきます。また2025年3月期の期末配当金につきましても、48円を予想しております。



配当性向

12.1%

15.5%

20.0%

24.9%

一酸化炭素検知機能付き 火災警報器「PLUSCO（プラシオ）」



The advertisement features a white square fire alarm device with a plus sign and a circular button labeled '警報停止'. Below the device is the PLUSCO logo and the text 'プラシオ 一酸化炭素検知機能付き火災警報器'. A young girl with pigtails is pointing towards the device. A speech bubble contains the text: '煙センサに加え、一酸化炭素センサをプラス。火災をより早くお知らせし、逃げ遅れを防ぎます。' At the bottom, three buttons highlight '日本製', '検定合格品', and '電池寿命10年'. The COSMOS logo is in the top right corner of the ad.

煙センサに加え、
一酸化炭素センサをプラス。
火災をより早くお知らせし、
逃げ遅れを防ぎます。

PLUSCO
プラシオ
一酸化炭素検知機能付き火災警報器

日本製 検定合格品 電池寿命10年

一酸化炭素検知機能付き 火災警報器「PLUSCO（プラシオ）」

煙式の火災警報器に、
一酸化炭素センサをプラス

- 建物火災の死因で最も多いのは一酸化炭素中毒・窒息
- 一酸化炭素はわずか1%でも1-2分の吸引で死に至る毒性が強いガス
- 火災の種類によっては、煙や炎よりも早く一酸化炭素が発生

プラシオは火災をより早くお知らせし、逃げ遅れを防ぎます



一酸化炭素検知機能付き火災警報器

 PLUSCO
プラシオ

プラシオ拡販のための取り組み



株式会社山善と「もっと早く、火災を見つける。」プロジェクトを発足（2023年7月より）



関西エリアにてTV、YouTube CM放映
（2023年12-2024年1月、2024年3月）



火災実験室プラシオラボの見学受け入れ



子ども食堂へのプラシオの寄贈

最後に…

当社は「世界中のガス事故をなくしたい」という設立当初からの変わらない想いを基に、
日本から世界へ、
保安・防災だけでなく快適な環境づくりへ。
さらにSDGsへの取り組みを推進し、
持続可能な企業価値の向上を目指します。



新コスモス電機株式会社

本資料の取り扱いについて

情報提供のみを目的として作成されたものであり、当社の有価証券の売買の勧誘を構成するものではありません。本資料に含まれる将来予測に関する記述は、当社の判断及び仮定並びに当社が現在利用可能な情報に基づくものです。将来予測に関する記述には、当社の事業計画、市場規模、競合状況、業界に関する情報、成長余力及び財務指標並びに予測数値が含まれます。将来予測に関する記述は、あくまでも当該記述がされた時点におけるものであり、将来変更される可能性があります。将来予測に関する記述によって表示又は示唆される将来の業績や実績は、既知又は未知のリスク、不確実性その他の要因により、実際の業績や実績は当該記述によって表示又は示唆されるものから大きく乖離する可能性があります。当社は、財務上の予想値の達成可能性について明示的にも黙示的にも何ら保証するものではありません。

また、当社は、本資料の日付以降の事象及び状況の変動があった場合にも、本資料の記述を更新又は改訂する予定はありません。

本資料には、独立した公認会計士又は監査法人による監査を受けていない、過去の財務諸表又は計算書類に基づく財務情報及び財務諸表又は計算書類に基づかない管理数値が含まれています。

本資料には、当社の競争環境、業界のトレンドや一般的な経済動向に関する統計情報及び調査結果、外部情報に由来する他社の情報が含まれています。当社は、これらの情報に由来する情報の正確性及び合理性について独自の検証を行っておらず、いかなる当該情報についてもその正確性及び合理性を保証するものではありません。また、他社に係る事業又は財務に関する指標は、算定方法や基準時点の違いその他の理由により、当社に係る同様の指標と比較対照性が無い可能性があります。

IRに関するお問い合わせ

新コスモス電機株式会社

TEL (06)6308-3112

URL <https://www.new-cosmos.co.jp/>